

譲渡証明書

次の自動車を譲渡したことを証明する。

車名	型式	車台番号	原動機の型式

譲渡年月日	譲渡人及び譲受人の氏名又は名称及び住所	譲渡人印
備考		

注 型式の変更等があった場合は、備考欄にその旨を記入すること。


キ
リ
ト
リ
線

【譲渡証明書の記入の仕方】 記入例

長野運輸支局使用様式



【旧所有者】株式会社商売繁盛カンパニー 長野県繁盛市幸福1丁目1番1号が、
【新所有者】大福喜多郎 長野県御宝市繁栄888番地8 に対し、
平成30年1月5日に自動車を譲った場合の譲渡証明書の記入の仕方です。

譲 渡 証 明 書

捨印 

次の自動車を譲渡したことを証明する。

車名	型式	車台番号	原動機の型式
トヨタ	E-ABC	ABC-123456	1A

譲渡年月日	譲渡人及び譲受人の氏名又は名称及び住所	譲渡人印
令和30年 1月5日	長野県繁盛市幸福1丁目1番1号 株式会社商売繁盛カンパニー 代表取締役 猛川益治	
	長野県御宝市繁栄888番地8 大福喜多郎	実印 
備考		

注 型式の変更等があった場合は、備考欄にその旨を記入すること。

自動車検査証を参照し、間違いのないように記入してください。

譲渡人印は譲渡をした人(旧所有者)が押印してください。譲渡される人(新所有者)は押印しないでください。

〈注意〉
自動車を譲渡する者は道路運送車両法第33条第1項により譲受人に対し譲渡証明書を交付しなければなりません。なお、同法同条第2項により譲渡証明書を同一の車両に二通以上交付することはできません。

譲渡証明書は登録の原因証書となる大切な書類ですので慎重に取扱ってください。

※左を切り取ってご使用または2ページ目をご利用ください

譲渡証明書

次の自動車を譲渡したことを証明する。

車名	型式	車台番号	原動機の型式

譲渡年月日	譲渡人及び譲受人の氏名又は名称及び住所	譲渡人印
備考		

注 型式の変更等があった場合は、備考欄にその旨を記入すること。